

Der große Hochzeits-Countdown

Sie wollen heiraten und gemeinsam durchs Leben gehen? Es gibt wohl kaum einen schöneren Anlass zum Feiern und für ein rauschendes Fest mit allem Drum und Dran. Unser Hochzeits-Countdown liefert einen Überblick über die Hochzeitsplanung inklusive Checkliste. Neben vielen Ideen und Anregungen zeigt unser Hochzeitsplaner, was Sie in den folgenden Monaten organisieren müssen. In unserer Hochzeitsplanungs-Checkliste können Sie sich Notizen machen und abhaken, was Sie an Terminen und Aufgaben für die bevorstehende Hochzeit bereits erledigt haben. Los geht's:

12 bis 9 Monate vor der Hochzeit



Etwa ein Jahr vor der Hochzeit sollte die Planung rund um die 4 wichtigsten Schritte auf dem Weg zum Hochzeits-Countdown beginnen:

♥ **Hochzeitstermin**

♥ **Hochzeitslocation**

♥ **Budgetplanung**

♥ **Gästeliste**

Der wohl schwierigste Punkt auf der Hochzeitsplanungs-Checkliste ist die Suche nach dem idealen Hochzeitstermin. Die Zeit zwischen Mai und September gilt als beliebteste Hochzeitssaison, denn zu dieser Jahreszeit herrschen meist angenehme Temperaturen. Da dies die begehrteste Jahreszeit fürs Heiraten ist, muss sich bereits 12 Monate vor der Hochzeit um die Location gekümmert werden.

Hochzeitsterminfindung	<input type="radio"/>
Wie wird geheiratet (standesamtlich, kirchlich, Freie Trauung)?	<input type="radio"/>
Hochzeitsbudget (Größe und Gästeliste)	<input type="radio"/>
Erstellung der Gästeliste	<input type="radio"/>
Versenden der Save-the-Date-Karten	<input type="radio"/>

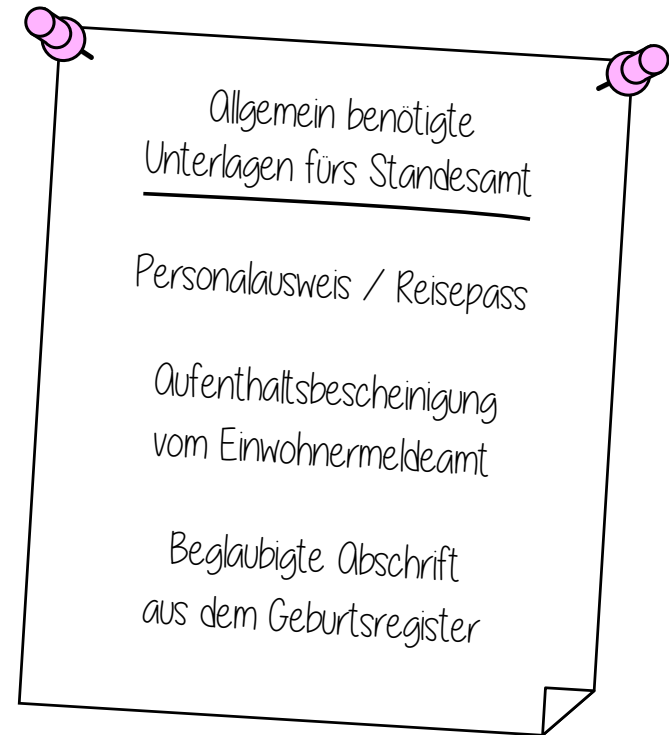
Suche nach der Hochzeitslocation	<input type="radio"/>
Evtl. Beauftragung eines Wedding Planners (für die Gesamt- oder Teilplanung)	<input type="radio"/>
Planung des Hochzeitkonzeptes	<input type="radio"/>
Planung der Einladungskarten	<input type="radio"/>

8 bis 7 Monate vor der Hochzeit



Nur noch 8 bis 7 Monate bis zur Hochzeit. Für die Anmeldung auf dem Standesamt sind nun schon mal die Urkunden und Unterlagen zusammenzutragen. Auch die Suche nach einem Herzenskandidaten für das Amt des Trauzeugen sollte nun aktiv angegangen werden. Schließlich können die Trauzeugen bei der Hochzeitsplanung eine tragende Rolle einnehmen.

Unterlagen für das Standesamt	<input type="checkbox"/>
Trauzeugen wählen	<input type="checkbox"/>
Auswahl eines DJs, eines Musikers oder einer Band	<input type="checkbox"/>
Auswahl eines Hochzeitsfotografen	<input type="checkbox"/>




6 Monate vor der Hochzeit



Ein halbes Jahr vor der Hochzeit – noch ausreichend Zeit, sich um wichtige Dinge wie zum Beispiel die Anmeldung auf dem Standesamt zu kümmern (frühestens 6 Monate vor der Hochzeit möglich). Dabei ist das Standesamt Ihres jeweiligen Wohnorts für die Anmeldung zuständig. Je nach individueller Lebenssituation müssen unterschiedliche Unterlagen eingereicht werden. Hat das Paar bereits gemeinsame Kinder, müssen beispielsweise weitere Dokumente ausgefüllt werden. Bei der Eheschließung mit Ausländern fallen ebenso zusätzlich einzureichende Unterlagen an.

Auf der Hochzeitsplanungs-Checkliste ganz oben steht nun auch die Brautkleid-Suche. Hierfür muss ausreichend Zeit kalkuliert werden. Denn nicht nur die Suche nach dem perfekten Brautkleid dauert mitunter sehr lange. Zu bedenken ist auch, dass das Kleid beim Hersteller bestellt werden muss. Die Lieferzeiten betragen etwa 3 bis 4 Monate. Schließlich muss das Brautkleid noch angepasst werden.

Anmeldung beim Standesamt	<input type="checkbox"/>
Brautkleid-Recherche	<input type="checkbox"/>
Catering-Wahl für die Feier	<input type="checkbox"/>



5 Monate vor der Hochzeit



Jetzt kann es beim Hochzeits-Countdown ans Eingemachte gehen, nämlich an die Detail-Planung. Ein ganz wichtiger Punkt ist die einheitliche Gestaltung der Hochzeitspapeterie. Im [Hochzeitskarten-Paradies](#) können Sie ein einheitliches Papeterie-Design einfach selbst gestalten und drucken lassen. Auf der Grundlage wunderschöner Designvorlagen können Tisch-, Namenskarten und anschließend zu verschickende Dankeskarten passend zu Ihrem Hochzeitskonzept individualisiert werden.

Hochzeitspapeterie erstellen

Bei einer Freien Trauung sollte jetzt ein Redner ausgewählt werden

Erstellung einer Geschenke-Liste

Termine beim Stylisten und Friseur festlegen

Urlaub für die Flitterwochen planen

Reisepässe und Ausweise auf Gültigkeit prüfen



4 Monate vor der Hochzeit



Die Zeit bis zur Hochzeit vergeht wie im Flug. Ungefähr 4 Monate vor dem großen Tag stehen nun Aufgaben wie die Buchung der Übernachtungsmöglichkeiten, Versand der Einladungskarten und Suche der Trauringe an. Aber auch andere wichtige Planungsdetails stehen nun auf der Hochzeits-Checkliste:

Gastgeschenke für die Hochzeit planen
(auch für die Trauzeugen)


Übernachtungsmöglichkeiten auswählen

Versand der Einladungskarten
(inkl. Zeitplan für den Ablauf)

Auswahl der Trauringe

Anzug für den Bräutigam finden

Planung der Kinderbetreuung auf der Hochzeit




3 Monate vor der Hochzeit



Nur noch 3 Monate bis zur Hochzeit – nun geht es an die Feinarbeit! Der Ablauf und das Programm für die Feier müssen festgelegt werden. Alle Aufgaben sollten nun mit den Verantwortlichen durchgesprochen werden. Steht das Menü schon fest und wurde es bereits getestet? Überprüfen Sie, wie weit Ihre Planung vorangeschritten ist und freuen Sie sich auf das Abhaken unserer Hochzeits-Checkliste:

Überprüfung des standesamtlichen Termins	<input type="checkbox"/>
Überprüfung und Aktualisierung der Gästeliste	<input type="checkbox"/>
Programmablauf festlegen – mit Trauzeugen und Blumenkindern absprechen	<input type="checkbox"/>
Menü-Wahl im Restaurant bzw. über Catering-Agentur	<input type="checkbox"/>
Hochzeitsdekoration bestellen / basteln	<input type="checkbox"/>
Ggf. einen Tanzkurs für den Hochzeitstanz buchen	<input type="checkbox"/>



2 Monate vor der Hochzeit



Ist die Hochzeitstorte bestellt? Oder sollen es doch lieber kleine Cupcakes auf einer dekorativen Etage sein? Zahlreiche Kleinigkeiten können noch einmal viel Zeit in Anspruch nehmen. Die nachstehende Checkliste zeigt, worauf es kurz vor Schluss ankommt:

Hochzeitsfloristik auswählen und bestellen



Besprechung des Programmablaufs mit allen Dienstleistern (DJ, Fotograf etc.)



Kosten und Budget überprüfen



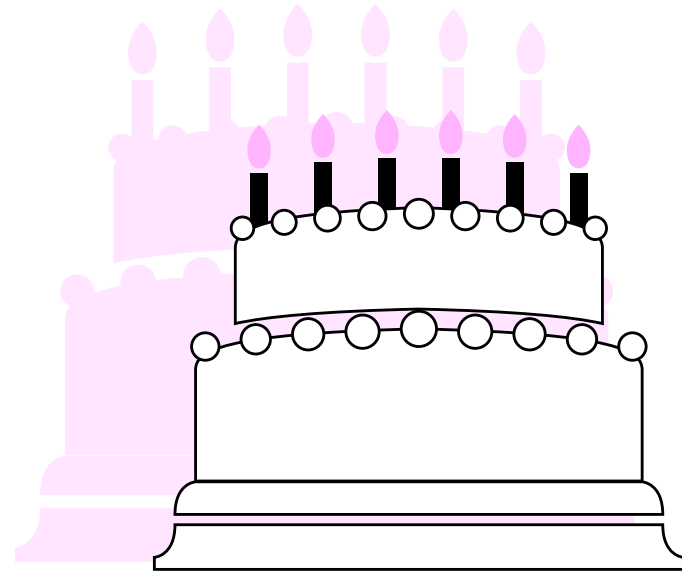
Hochzeitstorte bzw. Torten-Alternative bestellen



Planung der Sitzordnung gemäß Rückmeldungen



Planung des Polterabends



1 Monat vor der Hochzeit



Jetzt geht es im Endspurt auf die Zielgerade zu: In 4 Wochen wird geheiratet! Da bleibt kaum Zeit für kalte Füße. Findet ein Polterabend statt, sollte spätestens jetzt formlos dazu eingeladen werden. Die 4 Aufgaben für den letzten Monat vor der Hochzeit zum Abhaken:

Endgültige Sitzordnung

Besprechung mit Caterern / Restaurant
bzgl. Ablauf und Tischordnung

Vorbereitung des Polterabends

Wellness zum Entspannen vor der Hochzeit
planen



Gönnen Sie sich Auszeiten vor der Hochzeit!

(Spa-Angebote, Massage, Kosmetik)



2 Wochen vor der Hochzeit



Es geht in großen Schritten auf die Hochzeit zu. Gut, dass Sie schon einiges auf der Hochzeits-Checkliste abhaken konnten. Jetzt gilt es nur noch, die Ruhe zu bewahren und die letzten Details zu überprüfen.


Brautkleid, Anzug und Accessoires wie zum Beispiel Schuhe Probe tragen



Eheringe für die Trauung abholen



Ist die Hochzeitdecoration komplett?



1 Woche vor der Hochzeit



In sieben Tagen wird endlich geheiratet. Sie sind bestimmt voller Vorfreude und dank unseres Hochzeitsplaners gut vorbereitet. Falls es Ihnen Sicherheit gibt, können Sie über die Checkliste noch einmal die wichtigsten Punkte abhaken. Eigentlich heißt es jetzt nur noch: Abschalten und die Vorfreude genießen! Sollte doch Langeweile aufkommen, kann der finale Hochzeits-Countdown mit diesen Aufgaben bedacht werden:

Reisevorbereitungen für die Flitterwochen treffen	<input type="checkbox"/>
Beauty-Einheiten einlegen	<input type="checkbox"/>
Ausreichend schlafen	<input type="checkbox"/>

